








Kennenlerngespräche per Videoanruf

Allgemeine Hinweise

	<p>Für den Videoanruf ist eine ruhige Umgebung wichtig.</p> <p>Sagen Sie Ihrer Familie oder Ihren Mitbewohner*innen:</p> <ul style="list-style-type: none"> • Bitte nicht stören. <p>Oder hängen Sie einen Zettel an Ihre Zimmertür.</p>
	<p>Überlegen Sie:</p> <ul style="list-style-type: none"> • Was soll hinter Ihnen zu sehen sein? • Was wollen Sie zeigen? • Was sollen andere nicht sehen?
	<p>Achten Sie auf ausreichend Licht.</p> <p>Gut ist:</p> <ul style="list-style-type: none"> • Das Licht kommt von vorn. • Oder das Licht kommt von oben. <p>Schlecht ist:</p> <ul style="list-style-type: none"> • Das Licht kommt von hinten. • Wenn Sie vor einem Fenster sitzen.

	<p>Wenn Sie ein Handy benutzen:</p> <ul style="list-style-type: none"> • Stellen Sie das Handy vor sich. • Stellen Sie das Handy hochkant. • Das Handy steht sicher und verrutscht nicht. <p>Prüfen Sie mit der Handykamera:</p> <ul style="list-style-type: none"> • Ihr Kopf ist komplett zu sehen. <p>Das ist ungünstig:</p> <ul style="list-style-type: none"> • Halten Sie das Handy nicht die ganze Zeit in der Hand.
	<p>Videoanrufe verbrauchen mehr Akku als das Surfen im Internet oder Musikhören.</p> <p>Laden Sie Ihr Handy noch mal komplett auf.</p> <p>Oder schließen Sie das Handy an eine Stromquelle an.</p>
	<p><u>Vor dem Videoanruf</u></p> <p>Lesen Sie noch einmal alle Informationen zum Einsatzplatz in unserem Anmeldeverfahren.</p> <p>Schauen Sie die Internetseiten der Einrichtung an. Notieren Sie sich Fragen dazu.</p> <p>Überlegen Sie außerdem: Was wollen Sie wissen, zum Beispiel:</p> <ul style="list-style-type: none"> • Zu den Tätigkeiten? • Zum Team? • Zu den Einsatzzeiten? <p>Überlegen Sie sich auch:</p> <ul style="list-style-type: none"> • Was wollen Sie von sich erzählen? • Warum wollen Sie den Freiwilligendienst in dieser Einrichtung machen?

	<p><u>Der Videoanruf</u></p> <p>Sie erhalten die Daten (Datum, Uhrzeit, Link, eventuell Passwort) für die Einwahl zum Videoanruf vom Einsatzplatz. Sie erhalten dazu eine E-Mail, eine SMS oder einen Telefonanruf.</p> <p>Es kann sein:</p> <ul style="list-style-type: none">• Sie haben den Videoanruf mit nur einer Person vom Einsatzplatz oder• Sie haben den Videoanruf mit mehreren Personen vom Einsatzplatz gleichzeitig.• Manchmal ist auch der*die aktuelle Freiwillige* beim Videoanruf dabei. <p>Es ist normal, wenn Sie aufgeregt sind. Die Mitarbeiter*innen aus den Einrichtungen wissen das. Sie werden zuerst etwas über den Einsatzplatz und sich erzählen und stellen dann Ihnen Fragen.</p>
---	---

Viel Erfolg!